

# RAPPORT ANNUEL 2019

*Sictomsed*

ZI LA PALISSE  
ALLEE DES VERGERS  
07160 LE CHEYLARD

TEL : 04.75.29.34.38

TEL : 04.75.29.42.57

Site internet : [www.sictomsed.fr](http://www.sictomsed.fr)

Conformément à l'article 5211-39 du Code Général des Collectivités Territoriales, le SICTOMSED doit présenter un rapport annuel d'activité, Le décret n°2000-404 du 11 mai 2000 impose d'y intégrer le rapport sur la qualité et le prix du service public d'élimination des déchets.

# SOMMAIRE

|                                           |         |
|-------------------------------------------|---------|
| I. Objet et structure.....                | page 2  |
| II. Le Personnel.....                     | page 9  |
| III. Les réunions.....                    | page 11 |
| IV. Les marchés publics.....              | page 15 |
| V. Comptes Administratifs 2019.....       | page 17 |
| VI. Redevance spéciale 2019.....          | page 19 |
| VII. Les ordures ménagères.....           | page 23 |
| VIII. La collecte sélective.....          | page 25 |
| IX. La déchèterie.....                    | page 28 |
| X. Les déchets issus des industriels..... | page 32 |
| XI. Synthèse.....                         | page 34 |

## I. OBJET ET STRUCTURE

### a) Les compétences du SICTOMSED :

- La collecte des déchets ménagers,
- Le traitement des déchets issus des déchèteries
- La collecte et le traitement des déchets issus des entreprises

## b) Le périmètre du SICTOMSED :



## c) La composition du SICTOMSED

Le SICTOMSED est un syndicat mixte fermé, composé de 28 communes soit 10 044 habitants (population municipale base INSEE 2016). Chaque commune est représentée au sein du Comité Syndical par deux délégués titulaires. Le SICTOMSED est géré par :

- Un Président : Pierre CROS
  
- Un Bureau Syndical :
  - André FOUREZON – 1<sup>er</sup> Vice-Président
  - Roland ARGAUD –Vice-Président
  - Christophe SABY –Vice-Président
  - Karine BROSSE – Membre du Bureau

➤ Un Comité Syndical :

| COMMUNES        | POPULATION MUNICIPALE<br>(base INSEE 2016) | DELEGUES              |
|-----------------|--------------------------------------------|-----------------------|
| ACCONS          | 380                                        | FRAYSSE Bernard       |
|                 |                                            | RANC Christian        |
| ALBON D'ARDECHE | 159                                        | PICARD Frédéric       |
|                 |                                            | FILIPPI Michel        |
| ARCENS          | 368                                        | CURINIER Maria-Isabel |
|                 |                                            | COURTAULT Joëlle      |
| BELSENTES       | 548                                        | BLANC Luc             |
|                 |                                            | BOUIX Monique         |
|                 |                                            | LADREYT André         |
|                 |                                            | FISCHER Sabine        |
| BOREE           | 157                                        | CLOT Olivier          |
|                 |                                            | LEBRUN Paul           |
| CHANEAC         | 257                                        | BONHOMME Laurent      |
|                 |                                            | JOSY Christian        |
| DORNAS          | 208                                        | COSTE Arnold          |
|                 |                                            | MAZAT Arnold          |

| COMMUNES                | POPULATION MUNICIPALE<br>(base INSEE 2016) | DELEGUES                 |
|-------------------------|--------------------------------------------|--------------------------|
| ISSAMOULENC             | 94                                         | BESSON Charly            |
|                         |                                            | ESTEOULLE Claude         |
| JAUNAC                  | 131                                        | BOULON Jean-Luc          |
|                         |                                            | DEBARD Christine         |
| LACHAPELLE SOUS CHANEAC | 175                                        | BARRES Gilles            |
|                         |                                            | IMBERT Sandrine          |
| LA ROCHETTE             | 56                                         | CHARPENNEY Serge         |
|                         |                                            | BLACHE Joël              |
| LACHAMP RAPHAEL         | 68                                         | DAL PRA Yvette           |
|                         |                                            | D'ANNUNZIO Marie-Thérèse |
| LE CHAMBON              | 43                                         | ANSELMETTI Christine     |
|                         |                                            | DORNE Thierry            |
| LE CHEYLARD             | 2991                                       | CROS Pierre              |
|                         |                                            | SERRE Denis              |
| MARIAC                  | 581                                        | CHAMBERT Christine       |
|                         |                                            | FOUREZON André           |

| COMMUNES                   | POPULATION MUNICIPALE (base INSEE 2016) | DELEGUES                 |
|----------------------------|-----------------------------------------|--------------------------|
| MEZILHAC                   | 92                                      | ETIENNE René             |
|                            |                                         | TEYSSIER Baptiste        |
| ST ANDEOL DE FOURCHADES    | 54                                      | CHAUSSINAND Didier       |
|                            |                                         | ALLARD-CHALANCON Josyane |
| ST BARTHELEMY LE MEIL      | 193                                     | MEISSNER Philippe        |
|                            |                                         | MICHELAS Jean            |
| ST CHRISTOL                | 101                                     | BROSSE Karine            |
|                            |                                         | FREYDIER Nicolas         |
| ST CIERGE SOUS LE CHEYLARD | 200                                     | FAURE Annie              |
|                            |                                         | VIGNAL Jérôme            |
| ST JEAN ROURE              | 265                                     | CLARET Nicolas           |
|                            |                                         | DE BREBISSON Cyrille     |
| ST JULIEN D'INTRES         | 343                                     | FAURE Philippe           |
|                            |                                         | MANDON Murielle          |
|                            |                                         | BARRIOL Marie-Laure      |
|                            |                                         | BERRY Frédéric           |



| COMMUNES             | POPULATION MUNICIPALE<br>(base INSEE 2016) | DELEGUES            |
|----------------------|--------------------------------------------|---------------------|
| ST GENEST LACHAMP    | 102                                        | SABY Christophe     |
|                      |                                            | SOULAGEON Pierrette |
| ST MARTIAL           | 243                                        | CLEMENT Raphaël     |
|                      |                                            | GARDES Michel       |
| ST MARTIN DE VALAMAS | 1129                                       | ARGAUD Roland       |
|                      |                                            | GIRARDOT François   |
| ST MICHEL D'AURANCE  | 278                                        | BLACHIER Yvan       |
|                      |                                            | FARGIER Franck      |
| ST PIERREVILLE       | 548                                        | PUAUX Frédéric      |
|                      |                                            | VIALATTE François   |
| ST PRIX              | 280                                        | BARD Marc           |
|                      |                                            | PRIEZ Patrick       |
| <b>TOTAL</b>         | <b>10 044</b>                              |                     |

## II- LE PERSONNEL

- Au 31 décembre 2019, le SICTOMSED employait 15 agents :

- 1 Directeur - Technicien principal 2<sup>ème</sup> classe :

DESMARIES Nicolas

- 1 Rédacteur principal de 1<sup>ère</sup> classe :

CHABAL Séverine

- 6 Adjoints techniques principaux de 1<sup>ère</sup> classe:

BLANCHARD Denis

BOYER Thierry

DESSUS Roland (Temps partiel 50%)

DURAND Sébastien

LAVIS Pascal

CHAMBON Jérôme

- 1 Adjoint technique de droit privé :

FORT Mickaël

- 3 Adjoints Techniques principaux de 2<sup>ème</sup> classe :

VIALATTE David  
CROUZET Joël  
DELAGORDERY Sébastien

- 3 Adjoints Techniques Territoriaux :

PAYS Franck  
DE BIASIO Catherine - CDI de droit public (31h30/mois)  
VIGNAL Isabelle

### III. LES REUNIONS

#### a. Bureau Syndical

En 2019, le Bureau Syndical s'est réuni 3 fois

#### b. Comité Syndical

Au cours de l'exercice 2019, le Comité Syndical s'est réuni 3 fois pour prendre 30 délibérations.

#### *Comité Syndical du 13 FEVRIER 2019*

|            |                                         |
|------------|-----------------------------------------|
| 01/2019 CS | CA 2018 - BUDGET GENERAL                |
| 02/2019 CS | CA 2018 - BUDGET ANNEXE                 |
| 03/2019 CS | COMPTE DE GESTION 2018 – BUDGET GENERAL |
| 04/2019 CS | COMPTE DE GESTION 2018 – BUDGET ANNEXE  |
| 05/2019 CS | BUDGET PRIMITIF 2019 – BUDGET GENERAL   |

## Comité Syndical du 13 FEVRIER 2019 (suite)

|            |                                                                                                                      |
|------------|----------------------------------------------------------------------------------------------------------------------|
| 06/2019 CS | BUDGET PRIMITIF 2019 – BUDGET ANNEXE                                                                                 |
| 07/2019 CS | EMPRUNT 2019 – BUDGET GENERAL                                                                                        |
| 08/2019 CS | DUREE DES AMORTISSEMENTS DES CONTENEURS ET DES CAMIONS                                                               |
| 09/2019 CS | PARTICIPATION DES CDC 2019                                                                                           |
| 10/2019 CS | REDEVANCE SPECIALE 2019 – BUDGET GENERAL                                                                             |
| 11/2019 CS | REDEVANCE SPECIALE 2019 – BUDGET ANNEXE                                                                              |
| 12/2019 CS | PARTICIPATION VAL'EYRIEUX – COMMUNE DE ST CLEMENT LE BAS                                                             |
| 13/2019 CS | ANNULATION DELIBERATION N°34/2018                                                                                    |
| 14/2019 CS | VENTE CONTENEURS OM ET TRI SELECTIF                                                                                  |
| 15/2019 CS | CONVENTION CONSTITUTIVE D'UN GROUPEMENT DE COMMANDE POUR LA COLLECTE ET LE TRAITEMENT DES DECHETS DIFFUS SPECIFIQUES |

## Comité Syndical du 13 FEVRIER 2019

|            |                                                                                |
|------------|--------------------------------------------------------------------------------|
| 16/2019 CS | APPEL A PROJET CITEO POUR LA MISE EN ŒUVRE DE L'EXTENSION DES CONSIGNES DE TRI |
| 17/2019 CS | CREATION D'UNE NOUVELLE COMMISSION                                             |

## Comité Syndical du 04 SEPTEMBRE 2019

|            |                                                                                          |
|------------|------------------------------------------------------------------------------------------|
| 18/2019 CS | REDEVANCE SPECIALE 2019 – BUDGET ANNEXE                                                  |
| 19/2019 CS | RAPPORT D'ACTIVITE 2018                                                                  |
| 20/2019 CS | DECISION MODIFICATIVE N°1 – BUDGET GENERAL                                               |
| 21/2019 CS | CONVENTION DE PRESTATION DE SERVICE ENTRE LA CDC DES MONTAGNES D'ARDECHE ET LE SICTOMSED |
| 22/2019 CS | REDEVANCE SPECIALE 2019 – BUDGET GENERAL                                                 |
| 23/2019 CS | SYTRAD : RETRAIT DE LA CDC ARDECHE RHONE COIRON                                          |
| 24/2019 CS | COLLECTE DE L'AMIANTE                                                                    |
| 25/2019 CS | DEMANDE DE SUBVENTION POUR L'ACHAT D'UNE PELLE DE MANUTENTION                            |

## Comité Syndical du 04 DECEMBRE 2019

|            |                                                                                                       |
|------------|-------------------------------------------------------------------------------------------------------|
| 26/2019 CS | CONVENTION ECO-TLC 2020-2025                                                                          |
| 27/2019 CS | MISE EN PLACE RIFSEEP                                                                                 |
| 28/2019 CS | ADHESION A LA CONVENTION DE PARTICIPATION DE PROTECTION SOCIALE COMPLEMENTAIRE SOUSCRITE PAR LE CDG07 |
| 29/2019 CS | INDEMNITES DE CONSEIL 2019                                                                            |
| 30/2019 CS | REDEVANCE SPECIALE BUDGET ANNEXE                                                                      |

## IV. LES MARCHES PUBLICS

- ❖ Fabrication et pose d'un cadre portail – déchèterie :
  - Entreprise retenue : BARBADO Pierre – 780,00 € TTC
  
- ❖ Panneaux – conteneurs et déchèterie :
  - Entreprise retenue : Impression Modernes – 5 968,60 € TTC
  - Entreprise retenue : WURTH – 300,96 € TTC
  
- ❖ Rouleau - bennes déchèterie :
  - Entreprise retenue : BARBADO Pierre – 456,00 € TTC
  
- ❖ Conteneurs OMR, VERRE, FIBREUX et NON-FIBREUX :
  - Entreprise retenue : TEMACO – 21 349,20 € TTC
  - Entreprise retenue : ECOLLECT – 59 068,20 € TTC
  
- ❖ Filets pour les bennes :
  - Entreprise retenue : ALPRECH FILETS – 735,09 € TTC



- ❖ 2 Véhicules de collecte OMR et Tri sélectif :
  - Entreprise retenue : UGAP – 713 311,46 € TTC
- ❖ Imprimante salle de contrôle :
  - Entreprise retenue : DAMI - 204,00 € TTC
- ❖ Site Internet :
  - Entreprise retenue : IMPRESSIONS MODERNES – 4 510,00 € TTC
- ❖ Aménagement des vestiaires :
  - Entreprise retenue : LEROY MERLIN – 1 350,68 € TTC
  - Entreprise retenue : BOUTIERES SERVICES – 5 580,00 € TTC
- ❖ Travaux – mise en place des nouveaux conteneurs :
  - Entreprise retenue : ETS FAURIE Christian TP – 40 573,24 € TTC
  - Sous-traitant : EIFFAGE – 54 835,21 € TTC
  - Sous-traitant : SMB MACONNERIE – 16 961,30 € TTC

## V. COMPTES ADMINISTRATIFS 2019

### a. Budget Général

|                                                                         | FONCTIONNEMENT      |                      | INVESTISSEMENT      |                                                  |
|-------------------------------------------------------------------------|---------------------|----------------------|---------------------|--------------------------------------------------|
| Libellé                                                                 | Dépenses ou déficit | Recettes ou excédent | Dépenses ou déficit | Recettes ou excédent                             |
| Résultats reportés                                                      |                     | 424 001,69 €         |                     | 255 169,05 €                                     |
| Opération de l'exercice                                                 | 1 838 403,28 €      | 1 810 150,78 €       | 1 307 287,98 €      | 1 123 826,96 €                                   |
| <b>Totaux</b>                                                           | 1 838 403,28 €      | 2 234 152,47 €       | 1 307 287,98 €      | 1 378 996,01 €                                   |
| Résultats                                                               |                     | 395 749,19 €         |                     | 71 708,03 €                                      |
| Reste à réaliser                                                        |                     |                      | 50 155,00 €         |                                                  |
| Considérant l'excédent d'investissement, décide d'affecter la somme de  |                     |                      | 71 708,03 €         | Au cpte 001 – Excédent d'investissement reporté  |
| Considérant l'excédent de fonctionnement, décide d'affecter la somme de |                     |                      | 395 749,19 €        | Au cpte 002 – Excédent de fonctionnement reporté |

## b. Budget Annexe

|                                                                         | FONCTIONNEMENT      |                      | INVESTISSEMENT      |                                                        |
|-------------------------------------------------------------------------|---------------------|----------------------|---------------------|--------------------------------------------------------|
| Libellé                                                                 | Dépenses ou déficit | Recettes ou excédent | Dépenses ou déficit | Recettes ou excédent                                   |
| Résultats reportés                                                      |                     | 98 634,97 €          |                     | 2 321,45 €                                             |
| Opération de l'exercice                                                 | 325 447,15 €        | 357 521,73 €         | 22 408,46 €         | 19 528,52 €                                            |
| <b>Totaux</b>                                                           | 325 447,15 €        | 456 156,70 €         | 22 408,46 €         | 21 849,97 €                                            |
| Résultats                                                               |                     | 130 709,55 €         | 558,49 €            |                                                        |
| Reste à réaliser                                                        |                     |                      | 19 335,00 €         |                                                        |
| Considérant le déficit d'investissement, décide d'affecter la somme de  |                     |                      | 558,49 €            | Au compte 001 – Déficit d'investissement reporté       |
| Considérant l'excédent de fonctionnement, décide d'affecter la somme de |                     |                      | 30 000,00 €         | Au compte 1068 – Excédent de fonctionnement capitalisé |
| Considérant l'excédent de fonctionnement, décide d'affecter la somme de |                     |                      | 100 709,55 €        | Au cpte 002 – Excédent de fonctionnement               |

## VI. REDEVANCE SPECIALE

### a. Budget Général

|                                                                                                                                      | TARIFS 2019<br>TTC en euros                                                                                    |
|--------------------------------------------------------------------------------------------------------------------------------------|----------------------------------------------------------------------------------------------------------------|
| Communes – bâtiments publics communaux                                                                                               | Forfait : 2.34 €/habitant                                                                                      |
| Centre des finances publiques (locaux administratifs)                                                                                | Forfait : Le Cheylard : 702,00 €                                                                               |
| La Poste                                                                                                                             | Forfait : Le Cheylard : 1 179,39 € / St Martin de Valamas : 596,36 €                                           |
| Hôpitaux (calcul basé sur 88% d'occupation des lits – 800 grammes de déchets par jour)                                               | (Nombre de lits * 88%)*365 jours * 800 gr* 266,08 €/tonne                                                      |
| Collège/Lycée (calcul basé sur le nombre de demi-pensionnaire – 400 grammes de déchets par jour – 160 jours d'école par an)          | Nombre de demi-pensionnaire *160 jours * 400 gr* 266,08 €/tonne                                                |
| Campings publics et privés (calcul basé sur le nombre d'emplacement – 1.2 kg de déchets par jour/emplacement – 60 jours d'ouverture) | Nombre d'emplacement*1.2kg*60 jours*266,08 €/Tonne                                                             |
| Location broyeur petit modèle                                                                                                        | 7,50 € le 1 <sup>er</sup> jour / 4,50 € pour les jours suivants<br>Caution : 600,00 € par chèque non encaissé  |
| Location broyeur grand modèle                                                                                                        | 9,00 € le 1 <sup>er</sup> jour / 6,00 € pour les jours suivants<br>Caution : 1000,00 € par chèque non encaissé |
| Collecte des bennes                                                                                                                  | 61,06 €/l'heure                                                                                                |
| Location des bennes                                                                                                                  | 90,56 €/mois                                                                                                   |
| Tarif horaire Main d'œuvre                                                                                                           | 31,90 € / heure                                                                                                |
| Déplacement Ford Transit (à ce prix il faut rajouter le tarif horaire main d'œuvre)                                                  | 0.66 €/Km                                                                                                      |

## b. Budget Annexe

|                                 |                                                                                            | Tarifs HT en euros 2019 |
|---------------------------------|--------------------------------------------------------------------------------------------|-------------------------|
| Location bennes /<br>conteneurs | Location des bennes ouvertes                                                               | 71,39 €/Mois            |
|                                 | Location des bennes à toit coulissant                                                      | 107,18 €/Mois           |
|                                 | Location mensuelle d'un conteneur aérien 5m3                                               | 24,33 €/Mois            |
|                                 | Location mensuelle d'un conteneur aérien 4m3                                               | 17,13 €/Mois            |
|                                 | Location mensuelle d'un conteneur semi-enterré 5m3                                         | 38,77 €/Mois            |
|                                 | Collecte des bennes                                                                        | 57,19 €/heure           |
| Prétraitement                   | Prétraitement et manutention<br><b>DECHETS INDUSTRIELS BANALS</b>                          | 25,12 €/Tonne           |
|                                 | Prétraitement et manutention <b>CARTON</b>                                                 | 38,53 €/Tonne           |
|                                 | Prétraitement et manutention films plastiques<br><b>2.04-40</b>                            | 25,12 €/Tonne           |
| Transports                      | Transport au voyage pour Chatuzange-le-Goubet - VEOLIA<br>si moins de 15 tonnes de déchets | 458,67 €/Tonne          |
|                                 | Transport DIB avec au moins 15 tonnes de déchets                                           | 30,58 €/Tonne           |
|                                 | Transport Carton                                                                           | 50,40 €/Tonne           |
|                                 | Transport films plastiques                                                                 | 45,39 €/Tonne           |
|                                 | Transport ferraille pour 8 tonnes                                                          | 458,67 €/Voyage         |
|                                 | Transport gravats                                                                          | 22,93 €/tonne           |

b. Budget Annexe (suite)

|            |                                                                                                       | Tarifs HT en euros 2019 |
|------------|-------------------------------------------------------------------------------------------------------|-------------------------|
| Traitement | <b>Elimination des DIB avec Taxe Générale des Activités Polluantes 2018 :<br/>TGAP à 24,00 € HT/T</b> | 93,00 €/Tonne           |
|            | <b>Elimination du bois A et des Déchets verts</b>                                                     | 20,28 €/Tonne           |
|            | <b>Elimination du bois B</b>                                                                          | 100,53 €/Tonne          |
|            | <b>Elimination des inertes</b>                                                                        | 3,50 €/Tonne            |
|            | <b>Traitement des pneus en mélange</b>                                                                | 330,00 €/Tonne          |

## b. Budget Annexe (suite)

|            |                                                                                                                                                                 | Tarifs HT en euros 2019 |
|------------|-----------------------------------------------------------------------------------------------------------------------------------------------------------------|-------------------------|
| Traitement | <b>Reprise cartons (prix indicatif au 01/2019, variation mensuelle)</b>                                                                                         | 41,00 €/Tonne           |
|            | <b>Reprise films plastiques PE (prix indicatif au 01/2019, variation mensuelle)</b>                                                                             | 00,00 €/Tonne           |
|            | <b>Reprise métaux (prix indicatif au 01/2019, variation mensuelle)</b>                                                                                          | 100,00 €/Tonne          |
|            | <b>Conditionnement, transport et mise en CSDU des Déchets Industriels Banals<br/>avec Taxe Générale des Activités Polluantes<br/>2019 : TGAP à 24,00 € HT/T</b> | 148,70 €/Tonne          |
|            | <b>Lavage désinfection des bennes</b>                                                                                                                           | 29,84 €/Rotation        |
|            | <b>Tarif horaire Main d'oeuvre</b>                                                                                                                              | 32,84 €/Heure           |
|            | <b>Déplacement Ford Transit (à ce prix il faut rajouter le tarif horaire de main<br/>d'oeuvre)</b>                                                              | 0,56 €/Km               |

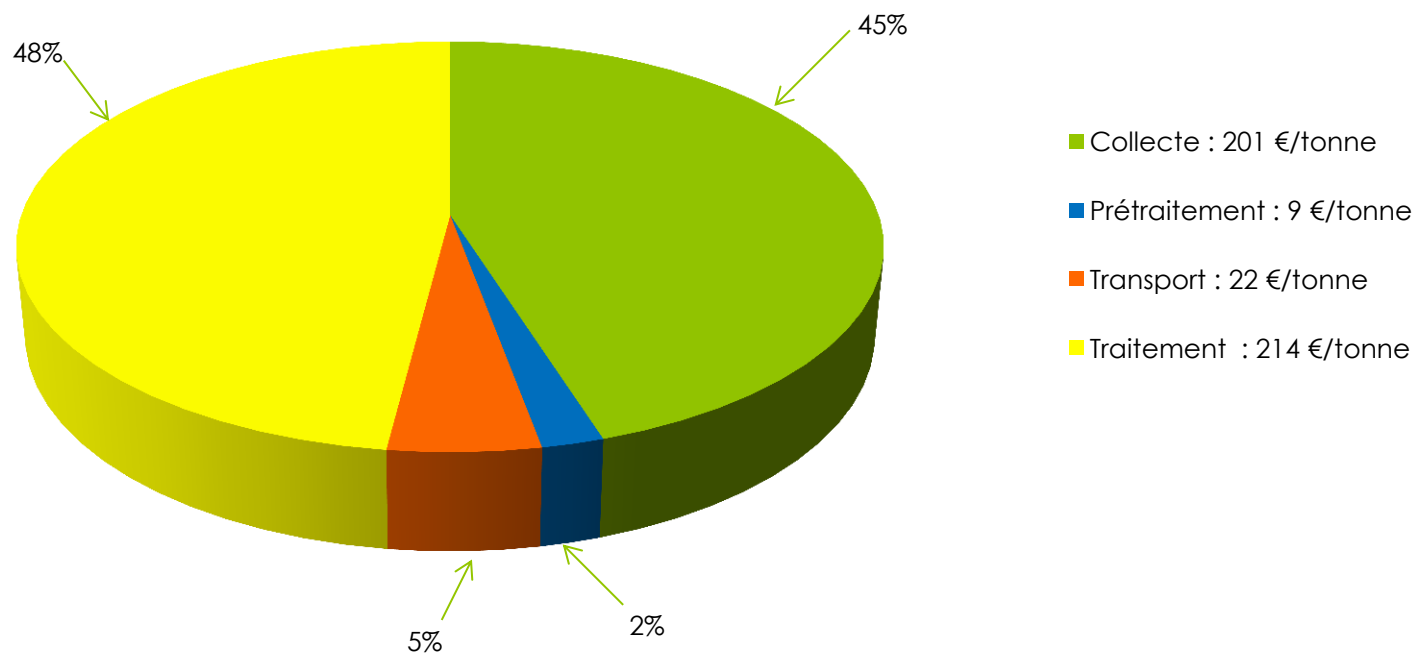
Reprise matériaux : les prix de reprise des différents matériaux sont corrigés mensuellement suivant les négociations avec les repreneurs.

## VII. LA COLLECTE ET LE TRAITEMENT DES ORDURES MENAGERES RESIDUELLES

|                               | Tonnages        |                 | Destination                                                                         | Coûts              |                       |
|-------------------------------|-----------------|-----------------|-------------------------------------------------------------------------------------|--------------------|-----------------------|
|                               | 2018<br>livrés  | 2019<br>Livrés  |                                                                                     | 2018               | 2019                  |
| Ordures<br>Ménagères<br>(PAV) | 2 322,77        | 1 644,57        | Centre de Valorisation<br>des déchets Organiques<br>du SYTRAD à Etoile sur<br>Rhône | 424,00 €/Tonne     | <b>446,00 €/tonne</b> |
| Ordures<br>Ménagères<br>(PAV) | 227,86          | 192,25          | Centre de Stockage des<br>Déchets Ultimes                                           |                    |                       |
| <b>TOTAL</b>                  | <b>2 550,63</b> | <b>1 836,82</b> |                                                                                     | <b>1 081 467 €</b> | <b>819 222 €</b>      |



## Répartition du coût des ordures ménagères



**Coût total : 446 € / tonne**

## VIII. LA COLLECTE SELECTIVE

|                                                                     | Tonnages       |                 | Destination                                                                                                                                                                           | Coûts en €/tonne |                       |
|---------------------------------------------------------------------|----------------|-----------------|---------------------------------------------------------------------------------------------------------------------------------------------------------------------------------------|------------------|-----------------------|
|                                                                     | 2018<br>livrés | 2019<br>livrés  |                                                                                                                                                                                       | 2018             | 2019                  |
| Collecte<br>sélective :<br>Fibreux<br>Non fibreux<br>Verre<br>(PAV) | 632,92         | <b>1 020,72</b> | <ul style="list-style-type: none"> <li>- Fibreux et non fibreux : Centre de tri du SYTRAD à Portes-les-Valence</li> <li>- Verre : IPAQ préparateur de calcin à Lavilledieu</li> </ul> | 84,00 €/Tonne    | <b>133,00 €/Tonne</b> |
| <b>TOTAL</b>                                                        | <b>632,92</b>  | <b>1 020,72</b> |                                                                                                                                                                                       | <b>53 165 €</b>  | <b>135 755 €</b>      |

## VIII. LA COLLECTE SELECTIVE (suite)

- ❖ Le résultat de la collecte sélective des 3 dernières années par flux

|                    | 2017                |           | 2018                |           | 2019                |            |
|--------------------|---------------------|-----------|---------------------|-----------|---------------------|------------|
|                    | Kg/an/hab<br>livrés | Evolution | Kg/an/hab<br>livrés | Evolution | Kg/an/hab<br>livrés | Evolution  |
| <b>Fibreux</b>     | 18,22               | - 2,36 %  | 20,12               | + 10,43 % | 36,67               | + 82,26 %  |
| <b>Non fibreux</b> | 7,46                | + 3,76 %  | 7,20                | - 3,48 %  | 18,44               | + 156,11 % |
| <b>Verre</b>       | 35,63               | + 2,33 %  | 34,95               | - 1,90 %  | 46,19               | + 32,16 %  |

## VIII. LA COLLECTE SELECTIVE (suite)

❖ Le coût de la collecte sélective pour les trois flux

|                                                        | 2019         |
|--------------------------------------------------------|--------------|
| Tonnages livrés                                        | 1 020,72     |
| Dépenses                                               | 307 228,44 € |
| Recettes                                               | 171 705,11€  |
| Résultat en €                                          | 135 523,33 € |
| Résultat en €/Tonne <small>(arrondi à l'unité)</small> | 133 €        |

## IX. LA DECHETERIE

|                                                                                          | Tonnages (livrés) |        | Destination                                                                                                                         | Coûts      |            |
|------------------------------------------------------------------------------------------|-------------------|--------|-------------------------------------------------------------------------------------------------------------------------------------|------------|------------|
|                                                                                          | 2018              | 2019   |                                                                                                                                     | 2018       | 2019       |
| <b>Déchets verts</b>                                                                     | 721,37            | 843,98 | Repris à la déchèterie par l'ETS Merland – Valorisation énergétique / SIDOMSA à Lavilledieu / ECO-DECHETS à Saint-Vincent-de-Barrès | 55,00 €/T  | 85,00 €/T  |
| <b>Bois A – non traité</b>                                                               |                   |        | Repris à la déchèterie par l'ETS Merland – Valorisation énergétique / VALORSOL à Bourg de Péage                                     |            |            |
| <b>Bois B - traité</b>                                                                   | 325,30            | 387,97 | ETS SUEZ – CHABEUIL / VALORSOL à Bourg de Péage / ETS PLANCHER à Lavilledieu                                                        | 124,00 €/T | 144,00 €/T |
| <b>Cartons</b>                                                                           | 164,24            | 140,96 | Centre de tri du SYTRAD à Portes les Valence                                                                                        | 73,00 €/T  | 230,00 €/T |
| <b>Encombrants</b>                                                                       | 397,33            | 465,87 | Centre de Stockage des Déchets Ultimes à Chatuzange le Goubet - VEOLIA                                                              | 181,00 €/T | 218,00 €/T |
| <b>Pneus</b>                                                                             | 45,66             | 50,13  | Repris par l'ETS EUREC pour ALIAPUR - NEGOMETAL                                                                                     | 200,00 €/T | 101,00 €/T |
| <b>Déchets Ménagers Spéciaux</b> (mise en place de l'éco-organisme ECODDS au 01-01-2014) | 14,737            | 17,696 | Centre de tri – Repris à la déchèterie par l'ETS CHIMIREC                                                                           | 865,00 €/T | 864,00 €/T |

## IX. LA DECHETERIE (suite)

|                                                                   | Tonnages |        | Destination                                    | Coûts        |             |
|-------------------------------------------------------------------|----------|--------|------------------------------------------------|--------------|-------------|
|                                                                   | 2018     | 2019   |                                                | 2018         | 2019        |
| <b>Déchets inertes</b>                                            | 648,39   | 810,76 | ETS FAURIE BTP / ETS VALORSOL à Bourg de Péage | 55,00 €/T    | 76,00 €/T   |
| <b>Huiles mécaniques</b>                                          | 8,55     | 7,74   | Repris à la déchèterie par l'ETS VOLLE         | 137,00 €/T   | 181,00 €/T  |
| <b>Métaux</b>                                                     | 269,45   | 286,78 | Centre de tri DGE à Portes les Valence         | - 36,00 €/T  | 39,00 €/T   |
| <b>Batteries</b>                                                  | 5,359    | 5      | Centre de tri DGE à Portes les Valence         | - 601,00 €/T | -391,00 €/T |
| <b>Piles</b>                                                      | 1,542    | 0,898  | Reprises à la déchèterie par l'ETS COREPILE    | 21,00 €/T    | 42,00 €/T   |
| <b>Déchets d'Equipements<br/>Electriques et<br/>Electroniques</b> | 112,20   | 138,29 | Repris à la déchèterie par OCAD3E              | - 48,00 €/T  | -42,00 €/T  |
| <b>Meubles</b> (mise en place de l'éco-organisme ECO-MOBILIER)    | 128,92   | 186,60 | Centre de tri Plancher à Lavilledieu           | - 20,00 €/T  | 11,00 €/T   |
| <b>Laine de verre</b>                                             |          | 9,35   | Centre de tri - VALORSOL                       |              | 233,00 €/T  |

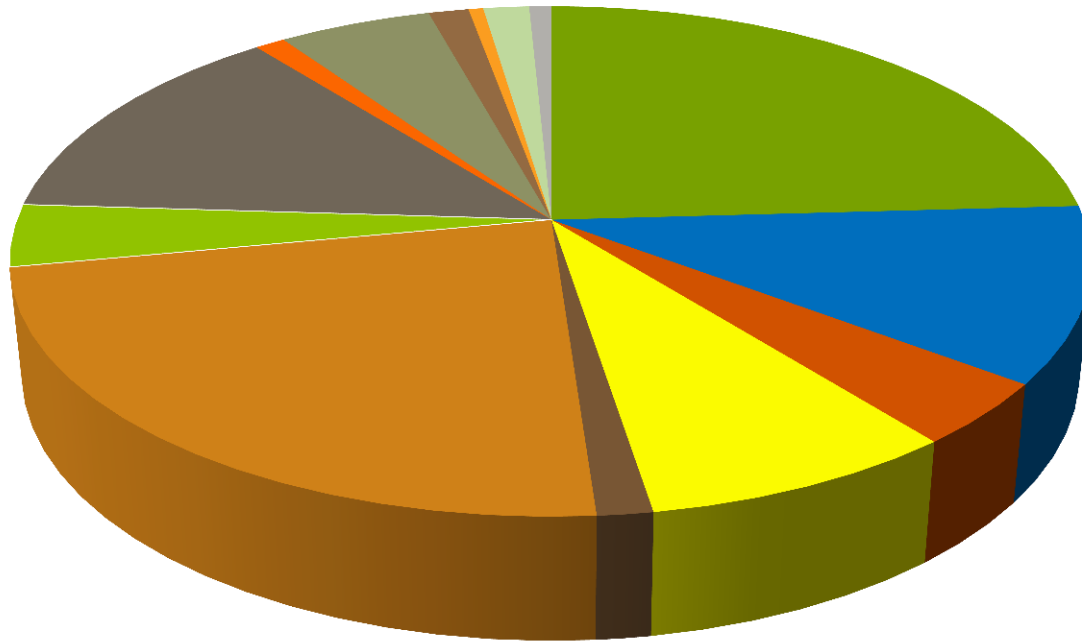
## IX. LA DECHETERIE (suite)

|                                     | Tonnages        |                 | Destination                                                      | Coûts            |                  |
|-------------------------------------|-----------------|-----------------|------------------------------------------------------------------|------------------|------------------|
|                                     | 2018            | 2019            |                                                                  | 2018             | 2019             |
| <b>Lampes/néons</b>                 | 2,755           | 0,807           | Reprises à la déchèterie par RECYLUM                             | 21,00 €/T        | 42,00 €/T        |
| <b>Cartouches d'imprimante</b>      |                 | 0,202           | Reprises à la déchèterie par COLLECTORS                          | 21,00 €/T        | 42,00 €/T        |
| <b>Bouteilles de gaz</b>            | 2,010           | 1,5             | Reprises par les producteurs de bouteilles de gaz                | 21,00 €/T        | 42,00 €/T        |
| <b>Amiante</b>                      | 28,46           | 36,84           | Centre de Stockage des Déchets Ultimes à Roche-La-Molière – SITA | 200,00 €/T       | 304,00 €/T       |
| <b>Fenêtres</b>                     | 45,98           | 48,71           | ETS VALORSOL à Bourg de Péage                                    | 141,00 €/T       | 187,00 €/T       |
| <b>Textiles Linge et chaussures</b> | 39,698          | 55,744          | Le Relais                                                        | -12,00 €/T       | 23,00 €/T        |
| <b>Huiles végétales</b>             | 1,00            | 1,047           | HUILETIC à ASPERJOC                                              | 79,00 €/T        | 94,00 €/T        |
| <b>TOTAL</b>                        | <b>2 962,95</b> | <b>3 496,87</b> |                                                                  | <b>213 656 €</b> | <b>374 442 €</b> |

**Le coût moyen de la collecte et du traitement des déchets ménagers par habitant en 2019 (ordures ménagères + déchèteries + collecte sélective) = 132 ,00 €/Habitant pour un poids moyen de 630 kg/an/Habitant**

**(en 2018 = 133,00 €/Habitant pour un poids moyen de 602 kg/an/habitant)**

## Tonnages déchèterie



- Déchets verts - bois A : 843 t
- Bois B : 388 t
- Cartons : 141 t
- Métaux : 287 t
- Pneus : 50 t
- Inertes : 810t
- DEEE : 138 t
- Encombrants : 466 t
- Amiante : 37 t
- Meubles : 187 t
- Fenêtres : 49 t
- Déchets Diffus Spécifiques : 18 t
- Textiles Linge de maison : 56 t
- Autres : 27 t

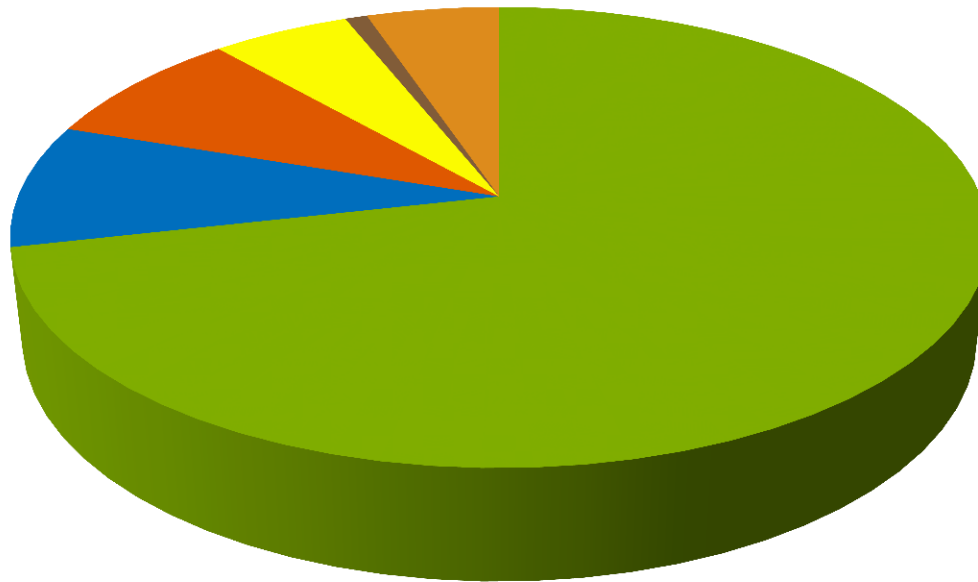
**Tonnage total : 3 497 tonnes**



## X. LES DECHETS ISSUS DES INDUSTRIELS

|                                   | Tonnages collectés |          |          |          |          | Destination                                                            |
|-----------------------------------|--------------------|----------|----------|----------|----------|------------------------------------------------------------------------|
|                                   | 2015               | 2016     | 2017     | 2018     | 2019     |                                                                        |
| <b>Déchets Industriels Banals</b> | 1 345,16           | 1 558,06 | 1 816,24 | 2 251,47 | 1 790,28 | Centre de Stockage des Déchets Ultimes à Chatuzange-le-Goubet - VEOLIA |
| <b>Cartons</b>                    | 148,06             | 185,96   | 177,13   | 247,98   | 217,08   | Centre de tri COVED à Roussas                                          |
| <b>Bois A et déchets verts</b>    | 19,34              | 35,30    | 66,86    | 79,53    | 208,28   | Repris à la déchèterie par l'Ents MERLAND – Valorisation énergétique   |
| <b>Bois B</b>                     |                    |          |          | 11,28    | 135,86   | ETS SUEZ – ETS VALORSOL                                                |
| <b>Métaux</b>                     | 18,26              | 23,66    | 46,41    | 40,97    | 21,76    | Centre de tri NEGOMETAL                                                |
| <b>Films PE</b>                   | 28,08              | 26,05    | 26,12    | 14,54    | 0,00     | Centre de tri COVED à Roussas                                          |
| <b>Inertes</b>                    | 29,84              |          |          | 80,07    | 130,67   | ETS VALORSOL – BOURG DE PEAGE                                          |

## Déchets issus des Industriels : Tonnages collectés 2019

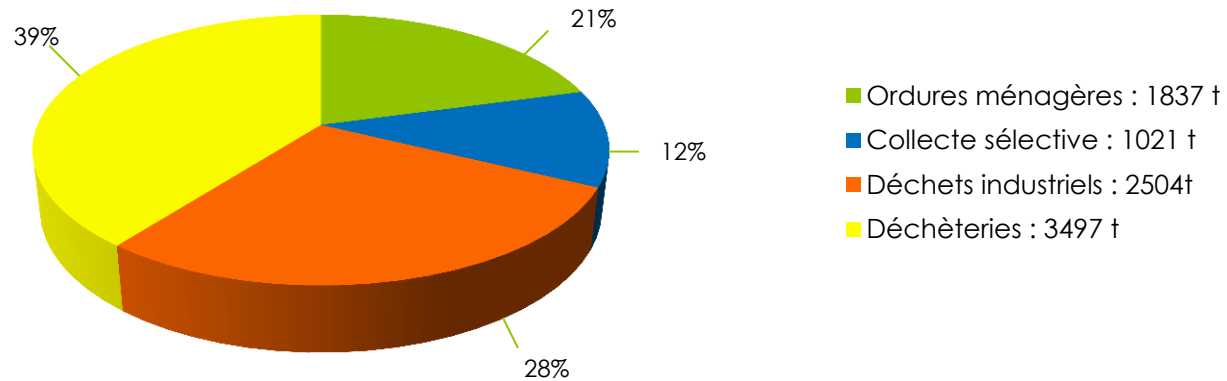


- DIB : 1 790 t
- Cartons : 217 t
- Bois A - Déchets verts : 208 t
- Bois B : 136 t
- Métaux : 22 t
- Inertes : 131 t

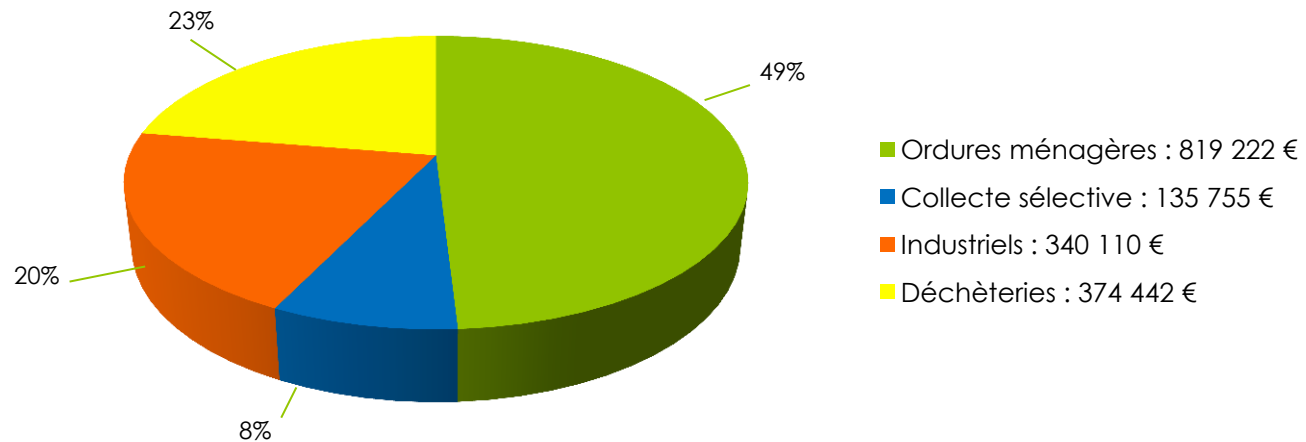
**Tonnage total : 2 504 tonnes**

## XI. SYNTHESE 2019

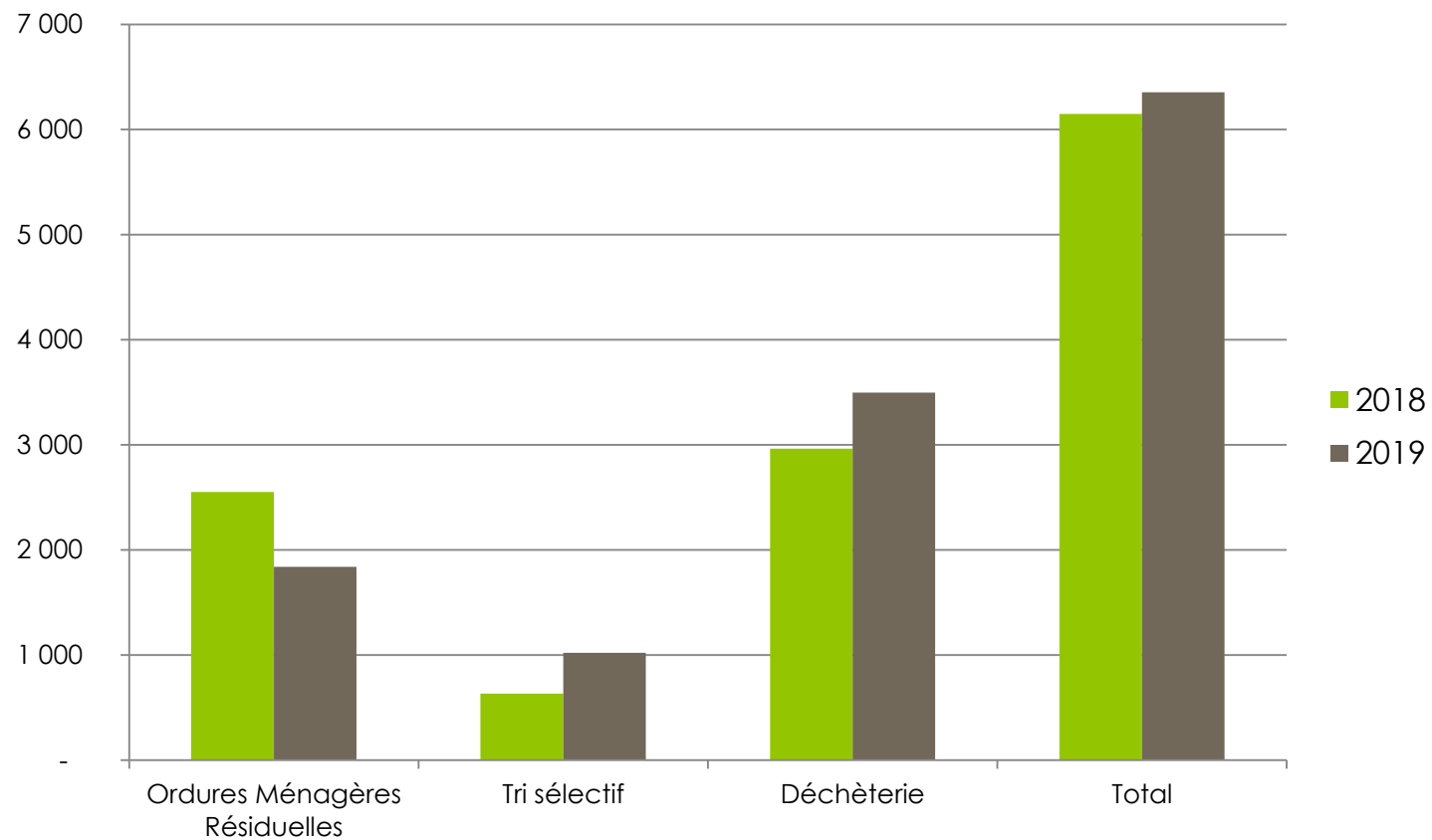
**Tonnages 2019 : 8 859 Tonnes**



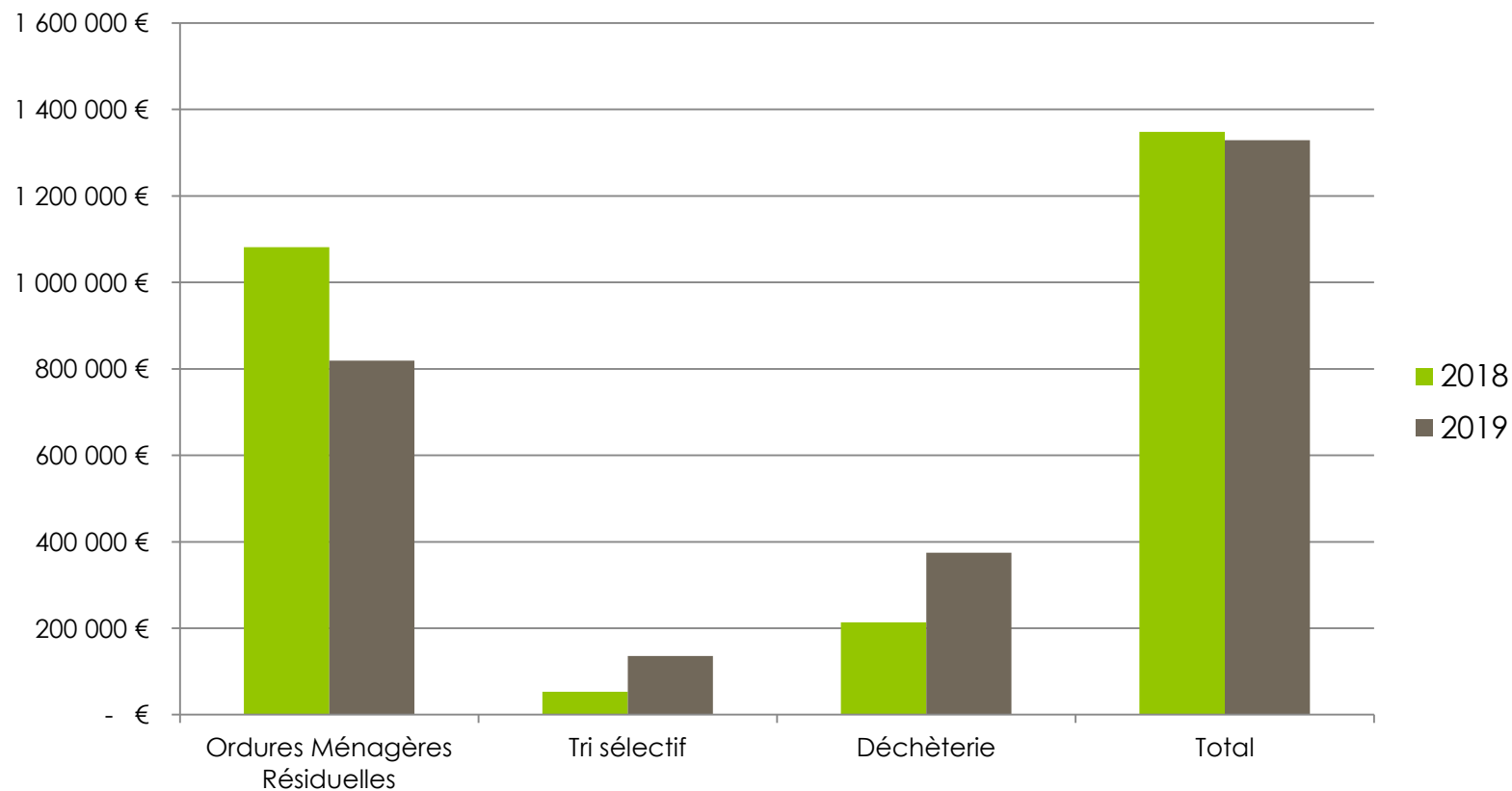
**Coût des déchets – 2019 : 1 1669 529 €**



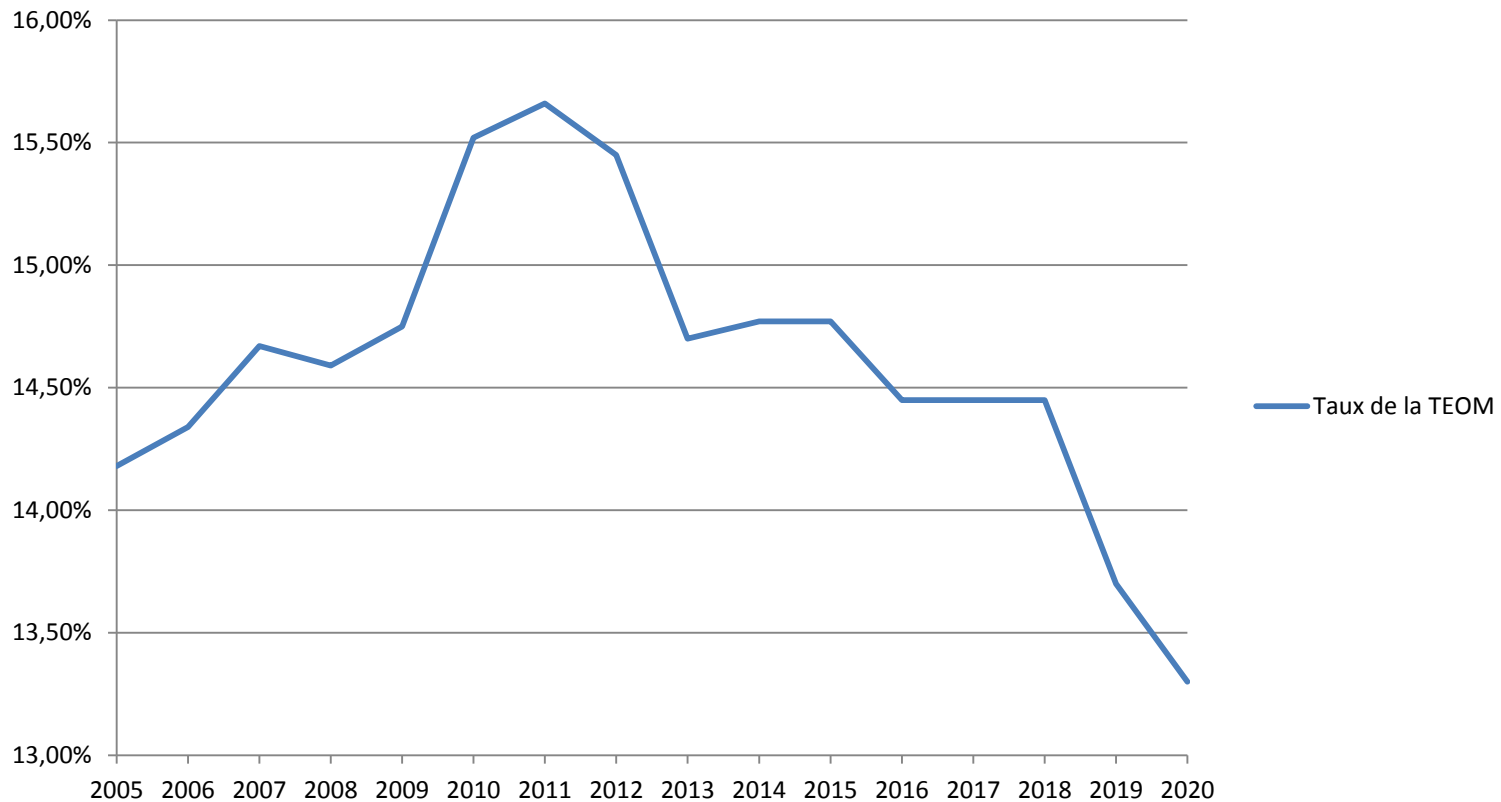
## Comparatif des tonnages collectés : 2018-2019 hors déchets industriels



## Comparatif des coûts : 2018-2019



## Evolution du taux de la Taxe d'Enlèvement des Ordures Ménagères entre 2005 et 2020



❖ Indices de réduction des déchets par rapport à 2018

|                   | Tonnages collectés |              | Indice de réduction des déchets par rapport à 2018 |
|-------------------|--------------------|--------------|----------------------------------------------------|
|                   | Année 2018         | Année 2019   |                                                    |
| <b>TOTAL</b>      | <b>6 147</b>       | <b>6 355</b> | <b>103,38</b>                                      |
| Ordures ménagères | 2 551              | 1 837        | 72,01                                              |
| Tri sélectif      | 633                | 1 021        | 161,29                                             |
| Déchèterie        | 2 963              | 3 497        | 118,02                                             |

103,38 est l'indice de réduction des déchets , ce qui correspond à une augmentation des déchets collectés par rapport à 2018, par contre nous observons une très forte baisse des ordures ménagères résiduelles et une hausse du tri.

## QUELQUES RAPPELS

### Déchets acceptés en déchèterie :

- ❖ Déchets verts (gazon, haies), bois A (non traité) et bois B (traité)
- ❖ Encombrants
- ❖ Cartons encombrants
- ❖ Gravats des particuliers en petite quantité
- ❖ Déchets ménagers spéciaux (peinture, colles, solvants, piles, cartouches d'impression,...)
- ❖ Pneus
- ❖ Huiles mécaniques, batteries
- ❖ Métaux
- ❖ Déchets d'Equipement Electriques et Electroniques
- ❖ Lampes à décharge et à led, tubes fluorescents et lampes à économie d'énergie
- ❖ Amiante (collecte tous les 1ers mardis de chaque mois à la déchèterie du Cheylard)
- ❖ Vêtements, chaussures, linge de maison
- ❖ Mobilier
- ❖ Fenêtres
- ❖ Laine de verre
- ❖ Polystyrène
- ❖ Fibreux
- ❖ Non fibreux
- ❖ Verre



## Location de broyeurs

Le SICTOMSED loue des broyeurs (disponibles sur la déchèterie du Cheylard) , ils sont électriques (220 v). Le diamètre des branches qui peuvent être broyées est de 4.5 cm pour le Jo Beau et 3 cm pour le Viking. Les tarifs sont les suivants :

|                     | 1 <sup>er</sup> jour | Jours supplémentaires | Caution (chèque non encaissé) |
|---------------------|----------------------|-----------------------|-------------------------------|
| Broyeur « VIKING »  | 7.50 €               | 4.50 €                | 600.00 €                      |
| Broyeur « JO BEAU » | 9.00 €               | 6.00 €                | 1 100.00 €                    |




Pour louer le broyeur, l'utilisateur doit :

- Signer un état contradictoire du matériel et un contrat de location avec le SICTOMSED.
- Régler par chèque à l'ordre du Trésor Public (voir les tarifs ci-dessus) et présenter une pièce d'identité.

Ensuite, le gardien déchèterie expliquera à l'utilisateur le fonctionnement du broyeur, lui remettra le manuel d'utilisation et une rallonge.

## Vente de composteurs : 30.00€

Le compostage permet de réduire votre poubelle de 30 %, de limiter les transports et de produire un engrais naturel et fait maison. Les composteurs sont disponibles à la déchèterie du Cheylard,





[www.sictomsed.fr](http://www.sictomsed.fr)