

RAPPORT ANNUEL 2022

Sictomsed

ZI LA PALISSE
ALLEE DES VERGERS
07160 LE CHEYLARD
TEL : 04.75.29.34.38
Site internet : www.sictomsed.fr

Conformément à l'article 5211-39 du Code Général des Collectivités Territoriales, le SICTOMSED doit présenter un rapport annuel d'activité, Le décret n°2000-404 du 11 mai 2000 impose d'y intégrer le rapport sur la qualité et le prix du service public d'élimination des déchets.

SOMMAIRE

I. Objet et structure.....	page 3
II. Le Personnel.....	page 10
III. Les réunions.....	page 12
IV. Les investissements 2022.....	page 16
V. Comptes Administratifs 2022.....	page 18
VI. Redevance spéciale 2022.....	page 20
VII. Les ordures ménagères résiduelles.....	page 23
VIII. La collecte sélective.....	page 25
IX. La déchèterie.....	page 28
X. Les déchets issus des industriels.....	page 32
XI. Synthèse.....	page 34

I. OBJET ET STRUCTURE

a) Les compétences du SICTOMSED :

- La collecte des déchets ménagers,
- Le traitement des déchets issus des déchèteries
- La collecte et le traitement des déchets issus des entreprises

b) Le périmètre du SICTOMSED :



c) La composition du SICTOMSED

Le SICTOMSED est un syndicat mixte fermé, composé de 28 communes soit 9808 habitants (population municipale base INSEE 2019). Chaque commune est représentée au sein du Comité Syndical par deux délégués titulaires. Le SICTOMSED est géré par :

- Un Président : Pierre CROS

- Un Bureau Syndical :
 - Karine BROSSE – 1ère Vice-Présidente
 - René COSTE – 2ème Vice-Président
 - Michel LOUIS – Membre du bureau
 - Christian JOSY – Membre du bureau
 - Robert NALPAS – Membre du bureau
 - Josyane ALLARD-CHALENCON – Membre du bureau

➤ Un Comité Syndical :

COMMUNES	POPULATION MUNICIPALE (base INSEE 2019)	DELEGUES
ACCONS	376	JALLAT David MERCIER Annie
ALBON D'ARDECHE	158	SAUTEL Laurence SUTER Danièle
ARCENS	377	COURTAULT Joëlle ROZE Aurélien
BELSENTES	552	BLANC Luc LADREYT André
BOREE	146	FAURE Jérôme RIOU Gaëtan
CHANEAC	254	BONHOMME Laurent JOSY Christian
DORNAS	205	AUFFREUVE Martin BATAIL Joël

COMMUNES	POPULATION MUNICIPALE (base INSEE 2019)	DELEGUES
ISSAMOULENC	87	BESSON Charly
		CRESTON Philippe
JAUNAC	119	CLAUZIER Alain
		NALPAS Robert
LACHAPELLE SOUS CHANEAC	165	BARRES Christelle
		BRUN Patrick
LA ROCHETTE	62	CHARPENAY Serge
		LOUIS Michel
LACHAMP RAPHAEL	61	DAL PRA Yvette
		VIAL Elise
LE CHAMBON	54	BOUTRON Daniel
		GIACOMINI Alain
LE CHEYLARD	2877	CROS Pierre
		SERRE Denis
MARIAC	556	DEVIDAL Laurent
		FAURE Jean-Paul

COMMUNES	POPULATION MUNICIPALE (base INSEE 2019)	DELEGUES
MEZILHAC	99	MUSTIELES Gilles
		RAGONNAUD Evelyne
ST ANDEOL DE FOURCHADES	54	CHAUSSINAND Didier
		ALLARD-CHALANCON Josyane
ST BARTHELEMY LE MEIL	199	MICHELAS Jean
		MOINS Emmanuel
ST CHRISTOL	107	BROSSE Karine
		FREYDIER Nicolas
ST CIERGE SOUS LE CHEYLARD	209	ACHARD Natalie
		GAILHOT Emmanuel
ST GENEST LACHAMP	110	LEPINE Nadine
		SENO Yves
ST JEAN ROURE	247	ROUSSET Daniel
		SANIEL Gérard

COMMUNES	POPULATION MUNICIPALE (base INSEE 2019)	DELEGUES
ST JULIEN D'INTRES	310	BERRY Frédéric
		MANDON Murielle
ST MARTIAL	267	CLEMENT Raphaël
		DALLARD Jean-François
ST MARTIN DE VALAMAS	1096	DEBARD Cécile
		COSTE René
ST MICHEL D'AURANCE	266	BLACHIER Yvan
		VERGNIER Cédric
ST PIERREVILLE	526	TISSIER Pierre
		TORTI Damien
ST PRIX	269	DECULTY Jean-Paul
		GUIZOUT Fabrice
TOTAL	9808	

II- LE PERSONNEL

- Au 31 décembre 2022, le SICTOMSED employait 18 agents :

- 1 Directeur - Ingénieur Territorial :

DESMARIES Nicolas

- 1 Rédacteur principal de 1^{ère} classe :

CHABAL Séverine

- 9 Adjoints techniques principaux de 1^{ère} classe:

BLANCHARD Denis

BOYER Thierry

CHAMBON Jérôme

CROUZET Joël

DELAGORDERY Sébastien

DESSUS Roland (Temps partiel 50%)

DURAND Sébastien

LAVIS Pascal

VIALATTE David

- 1 Adjoint technique de droit privé :

FORT Mickaël

- 6 Adjoints Techniques Territoriaux :

PAYS Franck

DE BIASIO Catherine - CDI de droit public (31h30/mois)

ARGAUD Catherine – CDD (31h30/mois)

CHARRIER Patrice – CDD

COSTE Raphaël – CDD

LEVEQUE Christophe - CDD

III. LES REUNIONS

a. Bureau Syndical

En 2022, le Bureau Syndical s'est réuni 4 fois

b. Comité Syndical

Au cours de l'exercice 2022, le Comité Syndical s'est réuni 4 fois pour prendre 33 délibérations.

Comité Syndical du 02 MARS 2022

01/2022 CS	DEMANDE DE FINANCEMENT AUPRES DE L'ETAT POUR L'OBTENTION DE LA DETR 2022
02/2022 CS	ADMISSION EN NON VALEUR – BUDGET ANNEXE
03/2022 CS	INDEMNITE 2EME VICE-PRESIDENT
04/2022 CS	CA 2021 – BUDGET GENERAL
05/2022 CS	CA 2021 – BUDGET ANNEXE

Comité Syndical du 02 MARS 2022 (suite)

06/2022 CS	COMPTE DE GESTION 2021 – BUDGET GENERAL
07/2022 CS	COMPTE DE GESTION 2021 – BUDGET ANNEXE
08/2022 CS	BUDGET PRIMITIF 2022 – BUDGET GENERAL
09/2022 CS	BUDGET PRIMITIF 2022 – BUDGET ANNEXE
10/2022 CS	EMPRUNT 2022 – BUDGET GENERAL
11/2022 CS	PARTICIPATION DES CDC 2022
12/2022 CS	REDEVANCE SPECIALE 2022 - BUDGET GENERAL
13/2022 CS	REDEVANCE SPECIALE 2022 – BUDGET ANNEXE
14/2022 CS	PARTICIPATION CDC VAL EYRIEUX – ST CLEMENT – ANNEE 2022
15/2022 CS	CREATION D'UN POSTE D'INGENIEUR TERRITORIAL
16/2022 CS	SUPPRESSION D'UN POSTE DE TECHNICIEN PRINCIPAL 2EME CLASSE

Comité Syndical du 31 MAI 2022

17/2022 CS	RAPPORT ANNUEL 2021
18/2022 CS	ABROGATION DELIBERATION N°03-2022
19/2022 CS	INDEMNITE 2EME VICE-PRESIDENT
20/2022 CS	REDEVANCE SPECIALE BUDGET GENERAL
21/2022 CS	REDEVNACE SPECIALE BUDGET ANNEXE

Comité Syndical du 08 SEPTEMBRE 2022

22/2022 CS	MODIFICATION DES STATUTS DU SICTOMSED
23/2022 CS	TRANSFERT DES BIENS CORPORELS ET INCORPORELS SUITE AU RETRAIT DE LA CDC DU PAYS DE VERNOUX 2017
24/2022 CS	REDEVANCE SPECIALE BUDGET GENERAL
25/2022 CS	REDEVANCE SPECIALE BUDGET ANNEXE
26/2022 CS	REGLEMENT DE COLLECTE

Comité Syndical du 06 DECEMBRE 2022

27/2022 CS	CHANGEMENT DE NOMENCLATURE COMPTABLE
28/2022 CS	CLE DE REPARTITION BUDGET GENERAL – BUDGET ANNEXE
29/2022 CS	CONVENTION DEEE
30/2022 CS	CONVENTION LAMPES USAGEES
31/2022 CS	CONVENTION DE PARTENARIAT RELATIVE A LA COLLECTE DES BATTERIES DE VELOS A ASSISTANCE ELECTRIQUE ET ENGIN DE DEPLACEMENT PERSONNEL MOTORISE
32/2022 CS	DEMANDE DE FINANCEMENT AUPRES DE L'ETAT POUR L'OBTENTION DE LA DETR 2023 / LA REGION AURA / ADEME
33/2022 CS	DEMANDE DE FINANCEMENT AUPRES DE L'ETAT POUR L'OBTENTION DE LA DETR 2023

IV. LES INVESTISSEMENTS 2022

- ❖ Siège social – carrelage /peinture :
 - Entreprise retenue : MOUNIER Frédéric – 4 555,33 € TTC
 - Entreprise retenue : RIFFARD Franck – 4 080,31 € TTC
- ❖ Travaux – mise en place des conteneurs Noirois :
 - Entreprise retenue : FAURIE Christian – 3 708,00 € TTC
- ❖ Conteneurs multimatériaux – modification de la couleur des façades
 - Entreprise retenue : Garage des Boutières – 7 092,00 € TTC
- ❖ Panneaux conteneurs :
 - Entreprise retenue : IMPRESSIONS MODERNES – 753,27 € TTC
- ❖ Pont bascule – répéteur :
 - Entreprise retenue : PRECIA MOLEN – 2 383,20 € TTC

IV. LES INVESTISSEMENTS 2022

- ❖ Composteur collectif :
 - Entreprise retenue : ESAT LES DOLMENS – 2 940,00 € TTC
- ❖ Filets bennes :
 - Entreprise retenue : ALPRECH FILETS – 1 603,21 € TTC
- ❖ Souffleur pour nettoyage PAV :
 - Entreprise retenue : MAT MOTOCULTURE – 541,50 € TTC
- ❖ Conteneurs – pièces :
 - Entreprise retenue : ECOLLECT – 1 579,20 € TTC
- ❖ Matériel informatique – logiciels – téléprocédures :
 - Entreprise retenue : NUMERIAN – 2 590,91€ TTC

V. COMPTES ADMINISTRATIFS 2022

a. Budget Général

	FONCTIONNEMENT		INVESTISSEMENT	
Libellé	Dépenses ou déficit	Recettes ou excédent	Dépenses ou déficit	Recettes ou excédent
Résultats reportés		455 335,25 €		147 258,47 €
Opération de l'exercice	1 913 620,57 €	1 954 706,19 €	614 415,18 €	728 043,02 €
Totaux	1 913 620,57 €	2 410 041,44 €	614 415,18 €	875 301,49 €
Résultats		496 420,87 €		260 886,31 €
		Reste à réaliser	3 656,80 €	
Considérant l'excédent d'investissement, décide d'affecter la somme de			260 886,31 €	Au cpte 001 – Excédent d'investissement reporté
Considérant l'excédent de fonctionnement, décide d'affecter la somme de			496 420,87 €	Au cpte 002 – Excédent de fonctionnement reporté

V. COMPTES ADMINISTRATIFS 2022

a. Budget Annexe

	FONCTIONNEMENT		INVESTISSEMENT	
Libellé	Dépenses ou déficit	Recettes ou excédent	Dépenses ou déficit	Recettes ou excédent
Résultats reportés		48 125,36 €		2 793,59 €
Opération de l'exercice	267 736,34 €	240 055,86 €	20 155,48 €	24 313,01 €
Totaux	267 736,34 €	288 181,22 €	20 155,48 €	27 106,60 €
Résultats		20 444,88 €		6 951,12 €
		Reste à réaliser	228,66 €	
Considérant l'excédent d'investissement, décide d'affecter la somme de			6 951,12 €	Au cpte 001 – Excédent d'investissement reporté
Considérant l'excédent de fonctionnement, décide d'affecter la somme de			20 444,88 €	Au cpte 002 – Excédent de fonctionnement reporté

VI. REDEVANCE SPECIALE

a. <u>Budget Général</u>	TARIFS 2022 TTC en euros
Communes – bâtiments publics communaux	Forfait : 2.31 €/habitant
Centre des finances publiques (locaux administratifs)	Forfait : Le Cheylard : 694,84 €
La Poste	Forfait : Le Cheylard : 1 167,36 € / St Martin de Valamas : 590,27 €
Hôpitaux (calcul basé sur 88% d'occupation des lits – 800 grammes de déchets par jour)	(Nombre de lits * 88%)*365 jours * 800 gr* 263,37 €/tonne
La Maison du Site du Gerbier de Jonc	Forfait : 1 833,11 €
Collège/Lycée (calcul basé sur le nombre de demi-pensionnaire – 400 grammes de déchets par jour – 160 jours d'école par an)	Nombre de demi-pensionnaire *160 jours * 400 gr* 263,37 €/tonne
Campings publics et privés (calcul basé sur le nombre d'emplacement – 1.2 kg de déchets par jour/emplacement – 60 jours d'ouverture)	Nombre d'emplacement*1.2kg*60 jours*263,37 €/Tonne
Collecte des bennes	65,66 €/l'heure
Location des bennes	95,64 €/mois
Tarif horaire Main d'œuvre	33,16 € / heure
Déplacement Ford Transit (à ce prix il faut rajouter le tarif horaire main d'œuvre)	0.69 €/Km

b. Budget Annexe

		Tarifs HT en euros 2022
Location bennes / conteneurs	Location des bennes ouvertes	75,40 €/Mois
	Location des bennes à toit coulissant	113,21 €/Mois
	Location mensuelle d'un conteneur aérien 5m3	18,09 €/Mois
	Location mensuelle d'un conteneur aérien 4m3	25,70 €/Mois
	Location mensuelle d'un conteneur semi-enterré 5m3	40,95 €/Mois
	Collecte des bennes	61,25 €/heure
Prétraitement Transports et traitement	Conditionnement - transport et traitement du DIB	193,91 €/Tonne
	Conditionnement - transport et traitement du bois A	62,02 €/Tonne
	Conditionnement - transport et traitement du bois B	118,51 €/Tonne
	Conditionnement - transport et traitement du déchets verts	84,35 €/Tonne
	Conditionnement - transport et traitement du carton	147,57 €/Tonne
	Conditionnement - transport et traitement de la ferraille	61,42 €/Tonne
	Conditionnement - transport et traitement du gravats	25,07 €/Tonne

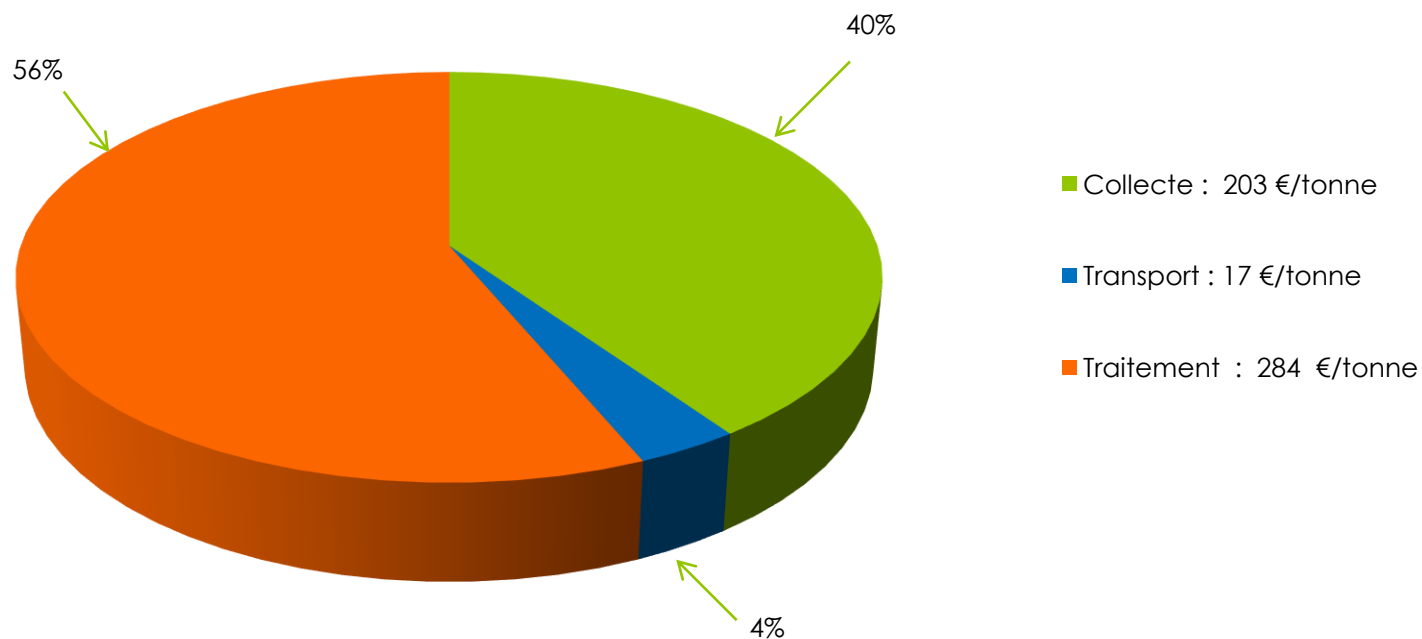
b. Budget Annexe

		Tarifs HT en euros 2022
Reprises	Reprise cartons (prix indicatif au 01/2022, variation mensuelle)	82,50 €/Tonne
	Reprise métaux (prix indicatif au 01/2022, variation mensuelle)	230,00 €/Tonne
	Reprise films plastiques (prix indicatif au 01/2022, variation mensuelle)	230,00 €/Tonne
	Lavage désinfection des bennes	31,02 €/Rotation
	Tarif horaire Main d'oeuvre	34,13 €/Heure
	Déplacement fourgon	0,58 €/Km

VII. LA COLLECTE ET LE TRAITEMENT DES ORDURES MENAGERES RESIDUELLES

	Tonnages		Destination	Coûts	
	2021 livrés	2022 Livrés		2021	2022
Ordures Ménagères Résiduelles (PAV)	1 701,06	1 666,04	Centre de Valorisation du SYTRAD à Etoile sur Rhône	428,00 €/Tonne	504 €/tonne
Ordures Ménagères Résiduelles (PAV)	142,98	145,40	ISDND de Véolia Chatuzange-le-Goubet		
TOTAL	1 844,04	1 811,44		789 249 €	913 925 €

Répartition du coût des ordures ménagères



Coût total : 504 € / tonne

VIII. LA COLLECTE SELECTIVE

	Tonnages		Destination	Coûts en €/tonne	
	2021 livrés	2022 livrés		2021	2022
Collecte sélective : Fibreux Non fibreux Verre (PAV)	F : 335,89 NF : 193,52 V : 509,24	Multimatériaux : 511,76 Verre : 485,18	<ul style="list-style-type: none"> - Fibreux et non fibreux, Multimatériaux : Centre de tri du SYTRAD à Portes-les-Valence - Verre : IPAQ préparateur de calcin à Lavilledieu 	71,00 €/Tonne	127 €/Tonne
TOTAL	1 038,65	996,94		73 744€	126 937€

VIII. LA COLLECTE SELECTIVE (suite)

- ❖ Le résultat de la collecte sélective des 3 dernières années par flux

	2020		2021		2022	
	Kg/an/hab livrés	Evolution	Kg/an/hab livrés	Evolution	Kg/an/hab livrés	Evolution
Fibreux	33,98	- 7,34 %	34,00	+0,05 %	52,17	- 2,65 %
Non fibreux	19,24	4,34 %	19,59	+ 1,82 %		
Verre	50,39	+ 9,09 %	51,54	+ 2,28 %	49,47	- 4,02 %

VIII. LA COLLECTE SELECTIVE (suite)

❖ Le coût de la collecte sélective pour les trois flux

	2022
Tonnages livrés	996,94
Dépenses	404 981 €
Recettes	278 044 €
Résultat en €	126 937 €
Résultat en €/Tonne (arrondi à l'unité)	127 €/Tonne

IX. LA DECHETERIE

	Tonnages (livrés)		Destination	Coûts	
	2021	2022		2021	2022
Déchets verts	588,00	589,86	FERTIDROME à Chatuzange-le-Goubet	137,93 €/T	108,46 €/T
Bois A – non traité	157,61	151,00	Groupe VACHER à Polignac	110,52 €/T	81,90 €/T
Bois B - traité	300,27	324,87	Groupe VACHER à Polignac	172,62 €/T	140,80 €/T
Cartons	151,82	156,56	Centre de tri Katrine VEOLIA à Valence	-69,00 €/T	83,00 €/T
Encombrants	366,28	515,22	ISDND à Chatuzange le Goubet - VEOLIA	245,04 €/T	276,84 €/T
Pneus	43,07	33,08	Repris par l'ETS PLANCHER pour ALIAPUR	57,64 €/T	60,18 €/T
Déchets Ménagers Spéciaux (mise en place de l'éco-organisme ECODDS au 01-01-2014)	19,990	23,506	Centre de tri – Repris à la déchèterie par l'ETS ARC EN CIEL / Groupe SECHE / CHIMIREC	932,44 €/T	794,15 €/T

IX. LA DECHETERIE (suite)

	Tonnages		Destination	Coûts	
	2021	2022		2021	2022
Déchets inertes	1103,18	1 149,70	ETS CHEVAL à Bourg de Péage	97,22 €/T	81,42 €/T
Huiles mécaniques	7,09	5,85	Repris à la déchèterie par CHIMIREC	160,89 €/T	57,35 €/T
Métaux	259,17	210,30	ETS PLANCHER à Lavilledieu	- 81,00 €/T	- 88,00 €/T
Batteries	3,580	4,163	Centre de tri DGE à Portes les Valence	- 543,00 €/T	- 646,00 €/T
Piles	1,198	1,189	Repris à la déchèterie par l'ETS COREPILE	54,65 €/T	57,35 €/T
Déchets d'Equipements Electriques et Electroniques	143,082	132,615	Repris à la déchèterie par OCAD3E	- 31,00 €/T	- 20,00 €/T
Meubles	214,740	220,81	Centre de tri ETS VACHER à Polignac	19,91 €/T	20,06 €/T
Laine de verre	9,85	22,32	Centre de tri – VALORSOL à Portes les Valence	240,33 €/T	303,48 €/T

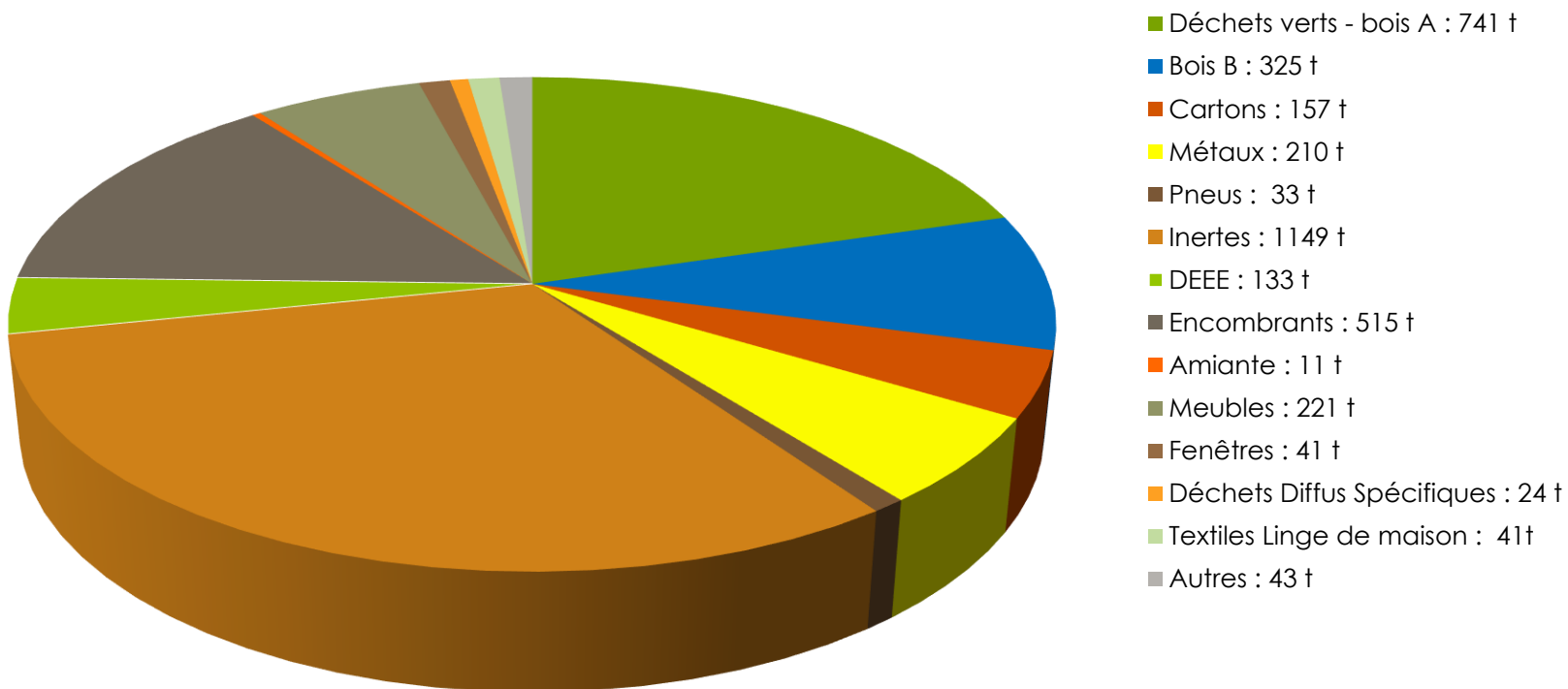
IX. LA DECHETERIE (suite)

	Tonnages		Destination	Coûts	
	2021	2022		2021	2022
Lampes/néons	0,796	0,850	Repris à la déchèterie par ECOSYSTEM	54,65 €/T	57,35 €/T
Cartouches d'imprimante	0,215	0,341	Repris à la déchèterie par LVL	54,65 €/T	57,35 €/T
Polystyrène	5,64	8,54	ETS VALORSOL à Portes les Valence	54,65 €/T	57,35 €/T
Amiante	14,92	11,34	Centre de Stockage des Déchets Ultime à Roche-La-Molière – SITA	407,74 €/T	468,30 €/T
Fenêtres	48,78	40,68	ETS VALORSOL à Portes les Valence	216,30 €/T	239,58 €/T
Textiles Linge et chaussures	41,364	40,768	Philtex	28,16 €/T	31,66 €/T
Huiles végétales	0,960	0,700	HUILETIC à Vallées d'Antraigues- Asperjoc	55,71 €/T	57,35 €/T
TOTAL	3 481	3 644			

Montant de la participation + redevance spéciale par habitant en 2022 (ordures ménagères + déchèteries + collecte sélective) = 141,23 €/Habitant pour un poids moyen de 655 kg/an/Habitant

(en 2021 = 131,85 €/Habitant pour un poids moyen de 642 kg/an/habitant)

Tonnages déchèterie

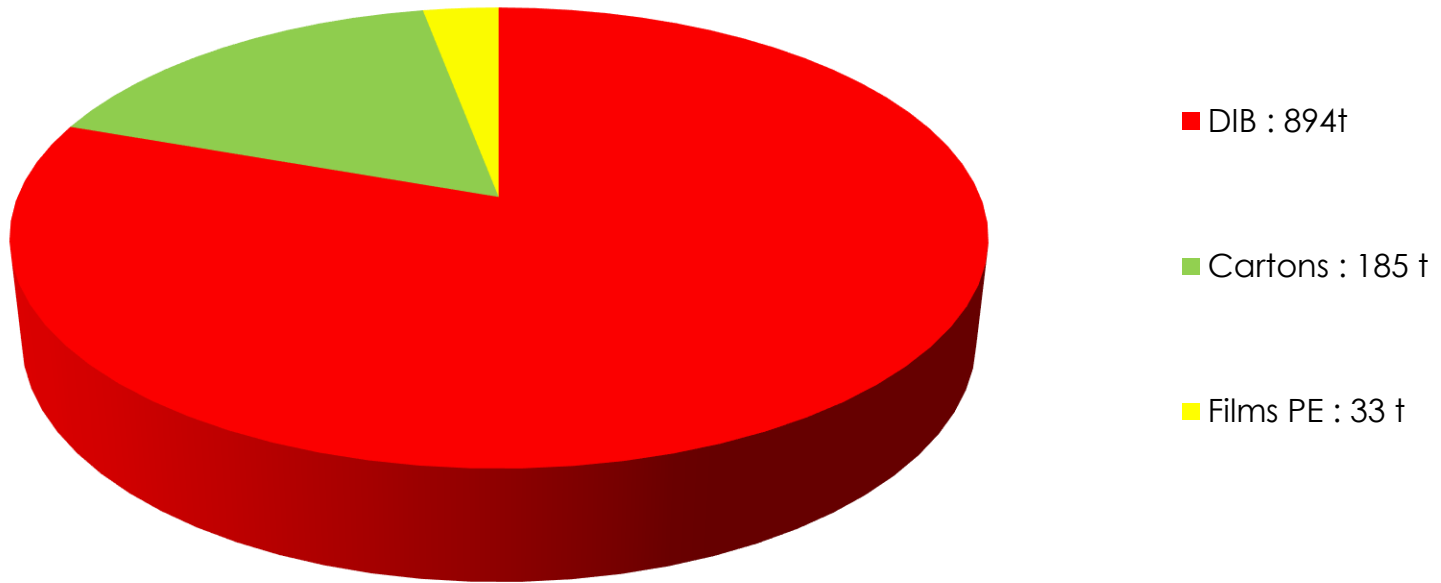


Tonnage total : 3 644 tonnes

X. LES DECHETS ISSUS DES INDUSTRIELS

	Tonnages livrés					Destination 2022
	2018	2019	2020	2021	2022	
Déchets Industriels Banals	2 251,47	1 790,28	1 220,76	1 360,44	894,46	ISDND à Chatuzange-le-Goubet - VEOLIA
Cartons	247,98	217,08	238	187,36	184,70	Centre de tri COVERED à Roussas
Déchets verts	79,53	208,28	69,93	16,410		FERTIDROME à Chatuzange-le-Goubet
Bois A			48,83			
Bois B	11,28	135,86	25,37	7,920		ETS VACHER à Polignac
Métaux	40,97	21,76	5,52	7,51		Centre de tri PLANCHER à Lavilledieu
Films PE	14,54	0,00	0,00	13,20	33,10	Centre de tri COVERED à Roussas
Inertes	80,07	130,67	68,40	58,80		ETS CHEVAL – BOURG DE PEAGE

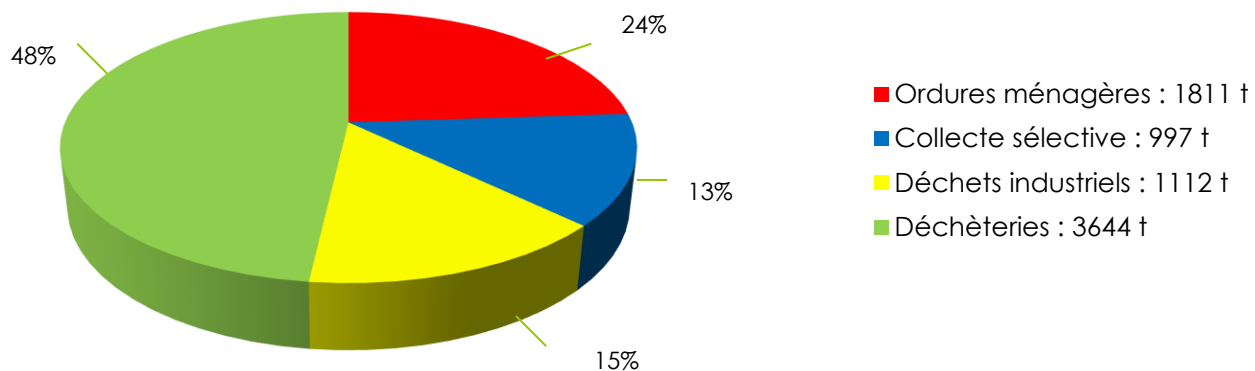
Déchets issus des Industriels : Tonnages collectés 2022



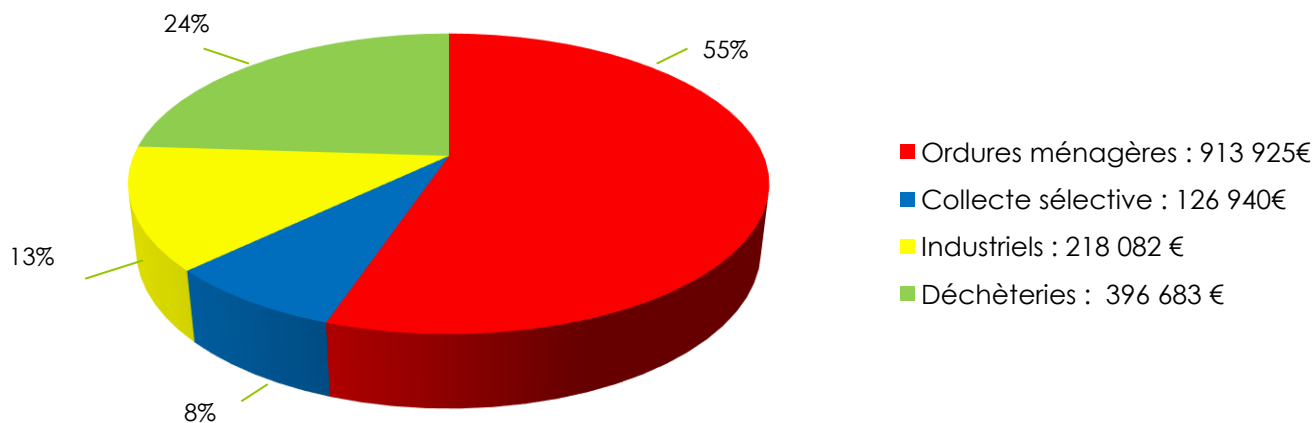
Tonnage total : 1 112 tonnes

XI. SYNTHESE 2022

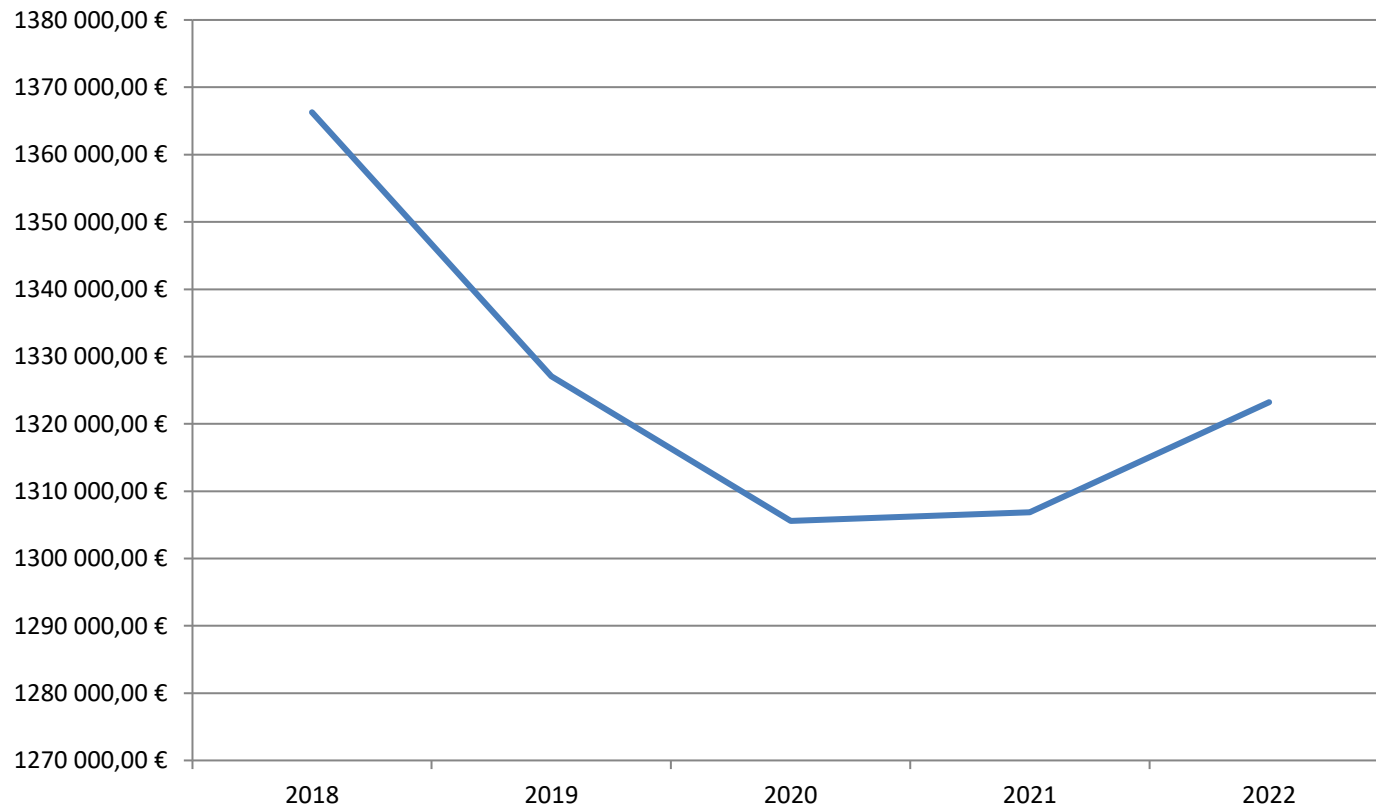
Tonnages 2022 : 7 564 Tonnes



Coût des déchets – 2022 : 1 655 630 €



Evolution des participations appelées auprès des Communautés de Communes par le SICTOMSED



❖ Indices de réduction des déchets par rapport à 2018

	Tonnages collectés					Indice de réduction des déchets 2022 par rapport à 2018
	Année 2018	Année 2019	Année 2020	Année 2021	Année 2022	
Ordures Ménagères Résiduelles	2 551	1 837	1 754	1 844	1 811	71,01
Tri sélectif	633	1 021	1 036	1 039	997	157,50
Déchèterie	2 963	3 497	3 274	3 488	3 644	122,98
TOTAL	6 147	6 355	6 064	6 371	6 452	104,96

Référence = indice 100 - Année 2018

104,96 est l'indice de réduction des déchets , ce qui correspond à une hausse des déchets collectés par rapport à 2018.

L'objectif est d'être inférieur à 100.


QUELQUES RAPPELS

Déchets acceptés en déchèterie :

- ❖ Déchets verts (gazon, haies), bois A (non traité) et bois B (traité)
- ❖ Encombrants
- ❖ Cartons encombrants
- ❖ Gravats des particuliers en petite quantité
- ❖ Déchets ménagers spéciaux (peinture, colles, solvants, piles, cartouches d'impression,...)
- ❖ Pneus
- ❖ Huiles mécaniques, batteries
- ❖ Métaux
- ❖ Déchets d'Équipement Électriques et Électroniques
- ❖ Lampes à décharge et à led, tubes fluorescents et lampes à économie d'énergie
- ❖ Amiante (collecte 1 fois par trimestre à la déchèterie du Cheylard)
- ❖ Vêtements, chaussures, linge de maison
- ❖ Mobilier
- ❖ Fenêtres
- ❖ Laine de verre
- ❖ Polystyrène
- ❖ Multimatériaux
- ❖ Verre

Vente de composteurs : 30.00€

Le compostage permet de réduire votre poubelle de 30 %, de limiter les transports et de produire un engrais naturel et fait maison. Les composteurs sont disponibles à la déchèterie du Cheylard,



www.sictomsed.fr